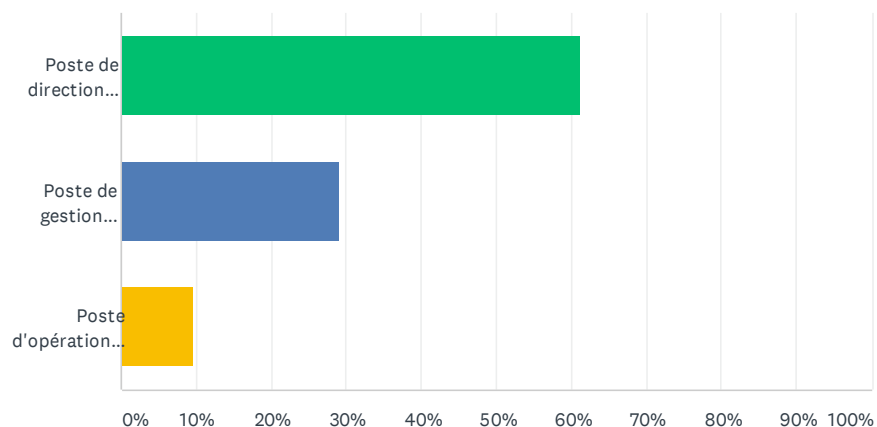


Q1 Quel type de poste occupez-vous au sein de votre entreprise?

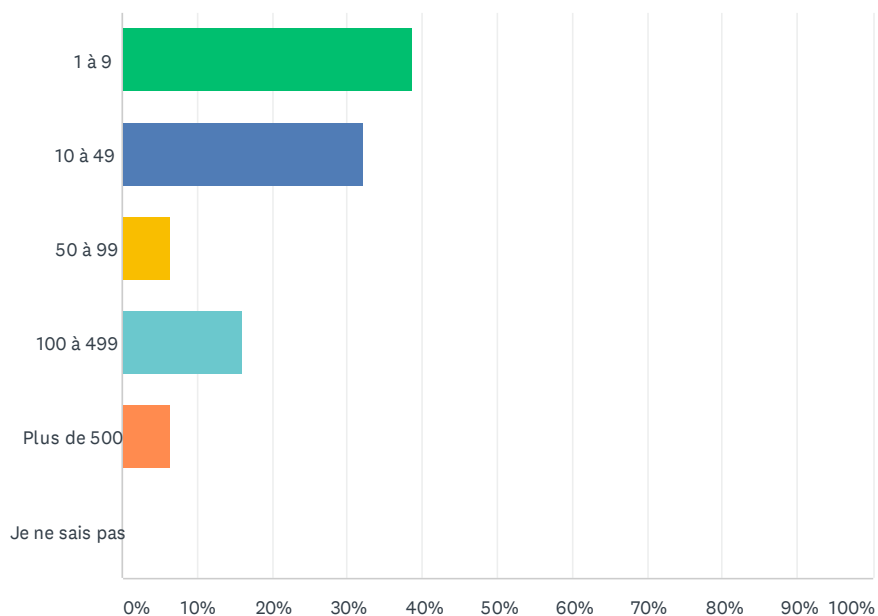
Réponses obtenues : 31 Question(s) ignorée(s) : 0



CHOIX DE RÉPONSES	RÉPONSES	
Poste de direction (président-e, directeur-trice, directeur-trice adjoint, vice-président-e, etc.)	61.29%	19
Poste de gestion (coordonnateur-trice, gestionnaire, superviseur-euse, responsable, etc.)	29.03%	9
Poste d'opération (professionnel-le, technicien-ne, commis, etc.)	9.68%	3
TOTAL		31

Q2 Combien d'employés travaillent au sein de votre entreprise ?

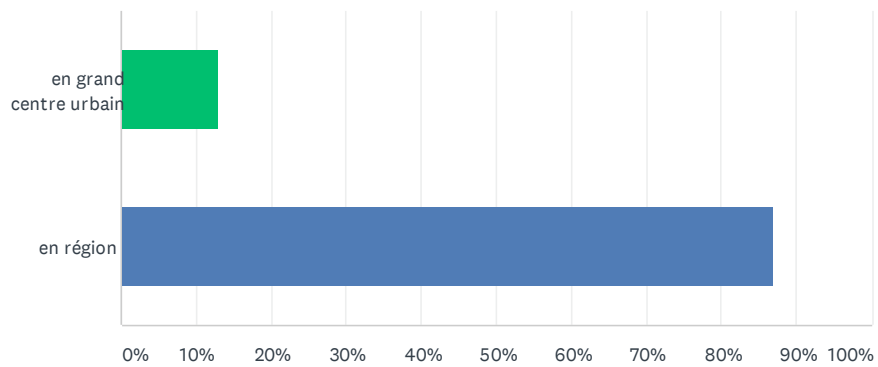
Réponses obtenues : 31 Question(s) ignorée(s) : 0



CHOIX DE RÉPONSES	RÉPONSES	
1 à 9	38.71%	12
10 à 49	32.26%	10
50 à 99	6.45%	2
100 à 499	16.13%	5
Plus de 500	6.45%	2
Je ne sais pas	0.00%	0
TOTAL		31

Q3 Votre entreprise est située:

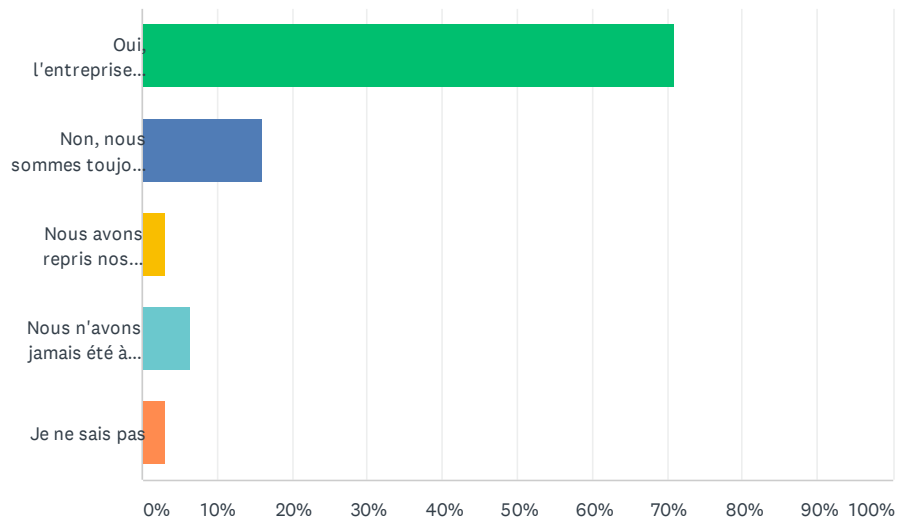
Réponses obtenues : 31 Question(s) ignorée(s) : 0



CHOIX DE RÉPONSES	RÉPONSES	
en grand centre urbain	12.90%	4
en région	87.10%	27
TOTAL		31

Q4 Depuis le mois de mai, votre entreprise est-elle en mode relance ?

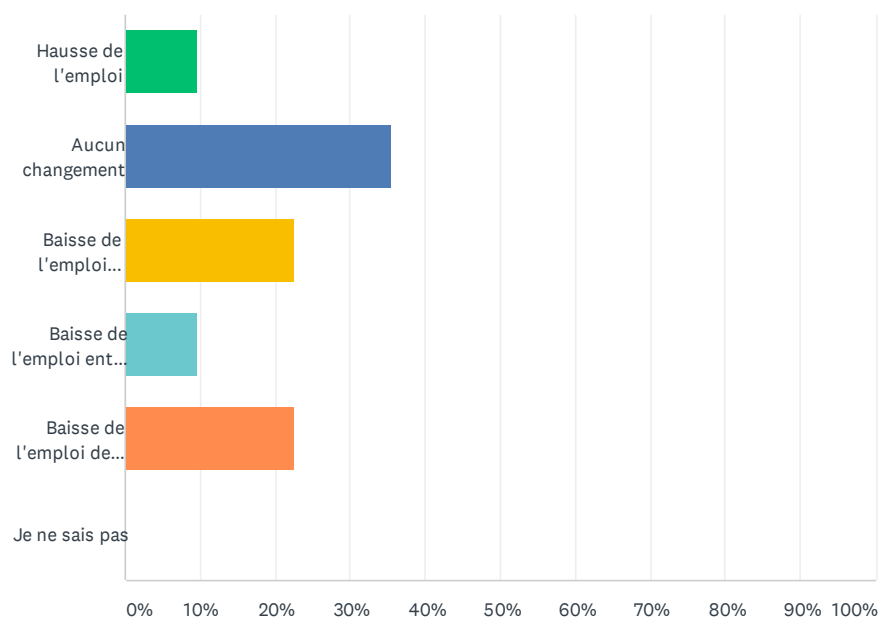
Réponses obtenues : 31 Question(s) ignorée(s) : 0



CHOIX DE RÉPONSES	RÉPONSES	
Oui, l'entreprise est en mode relance depuis le mois de mai	70.97%	22
Non, nous sommes toujours à l'arrêt	16.13%	5
Nous avons repris nos activités avant le mois de mai	3.23%	1
Nous n'avons jamais été à l'arrêt	6.45%	2
Je ne sais pas	3.23%	1
TOTAL		31

Q5 Comparativement au mois de mai, quel est l'impact de la pandémie sur l'emploi dans votre entreprise?

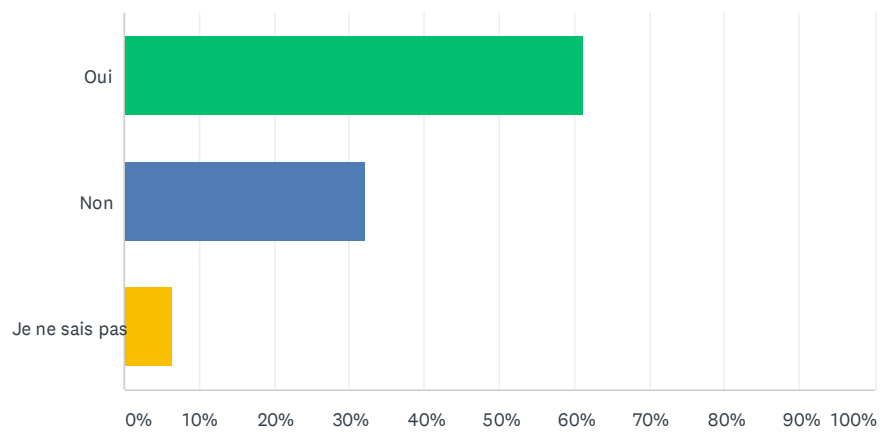
Réponses obtenues : 31 Question(s) ignorée(s) : 0



CHOIX DE RÉPONSES	RÉPONSES	
Hausse de l'emploi	9.68%	3
Aucun changement	35.48%	11
Baisse de l'emploi jusqu'à 25%	22.58%	7
Baisse de l'emploi entre 26% et 50%	9.68%	3
Baisse de l'emploi de plus de 50%	22.58%	7
Je ne sais pas	0.00%	0
TOTAL		31

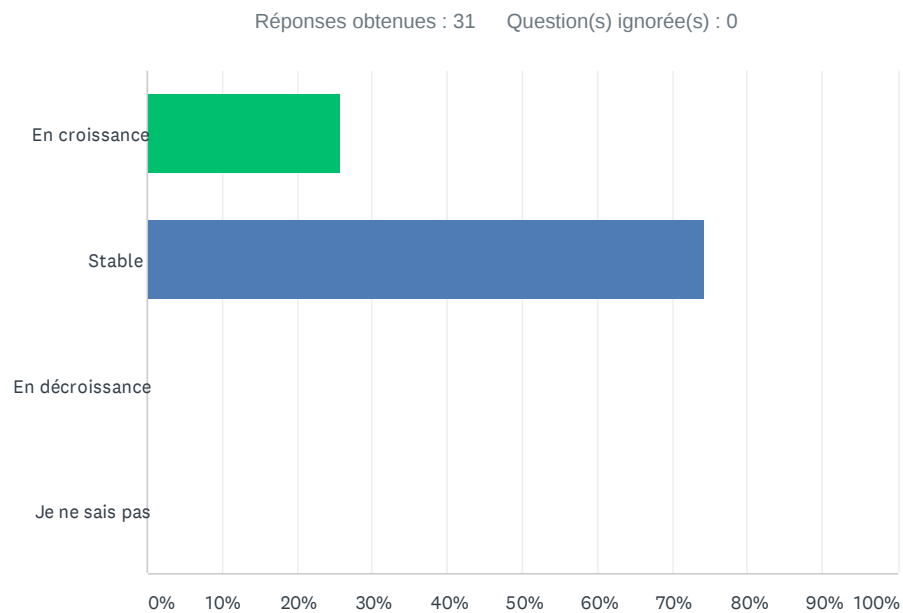
Q6 Est-ce que votre entreprise vit actuellement des difficultés de recrutement de main-d'oeuvre?

Réponses obtenues : 31 Question(s) ignorée(s) : 0



CHOIX DE RÉPONSES	RÉPONSES	
Oui	61.29%	19
Non	32.26%	10
Je ne sais pas	6.45%	2
TOTAL		31

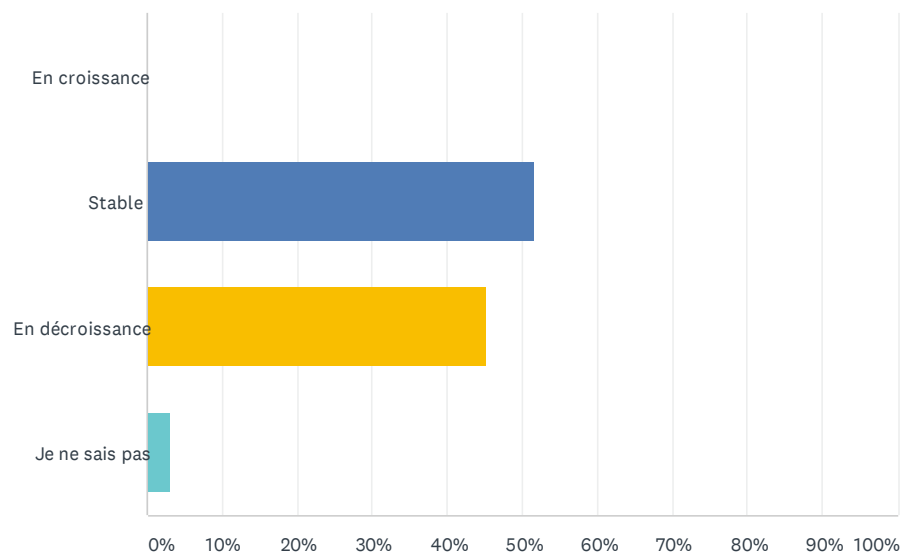
Q7 Quelle était la situation économique de votre entreprise, avant la crise sanitaire?



CHOIX DE RÉPONSES	RÉPONSES	
En croissance	25.81%	8
Stable	74.19%	23
En décroissance	0.00%	0
Je ne sais pas	0.00%	0
TOTAL		31

Q8 Quelle est la situation économique de votre entreprise, aujourd'hui?

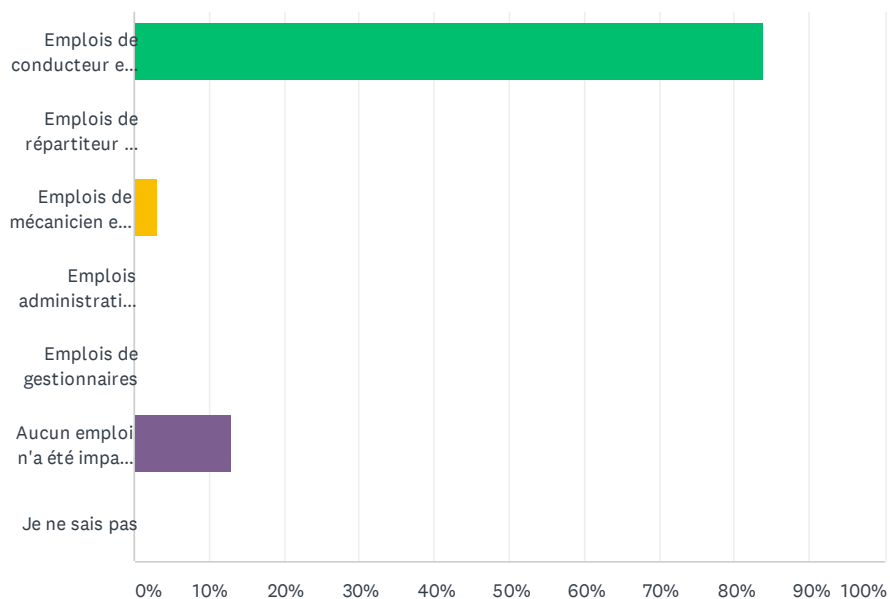
Réponses obtenues : 31 Question(s) ignorée(s) : 0



CHOIX DE RÉPONSES	RÉPONSES	
En croissance	0.00%	0
Stable	51.61%	16
En décroissance	45.16%	14
Je ne sais pas	3.23%	1
TOTAL		31

Q9 À ce jour, quels emplois ont été principalement impactés négativement (licenciement ou mise à pied) par la pandémie de la Covid-19, au sein de votre entreprise?

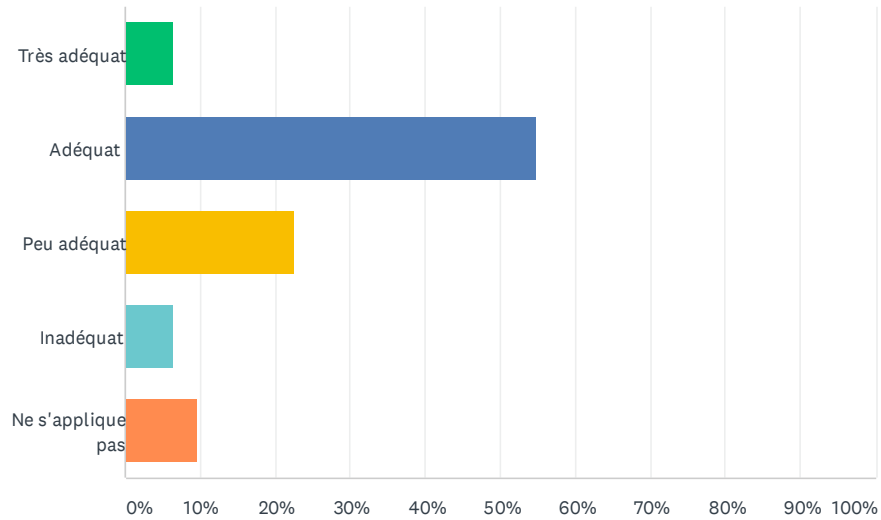
Réponses obtenues : 31 Question(s) ignorée(s) : 0



CHOIX DE RÉPONSES	RÉPONSES	
Emplois de conducteur et conductrice d'autobus	83.87%	26
Emplois de répartiteur et répartitrice	0.00%	0
Emplois de mécanicien et mécanicienne	3.23%	1
Emplois administratifs et de secrétariat	0.00%	0
Emplois de gestionnaires	0.00%	0
Aucun emploi n'a été impacté négativement	12.90%	4
Je ne sais pas	0.00%	0
TOTAL		31

Q10 En général, est-ce que les programmes gouvernementaux, mis en place dans le cadre de la COVID-19, répondent aux besoins de votre entreprise ?

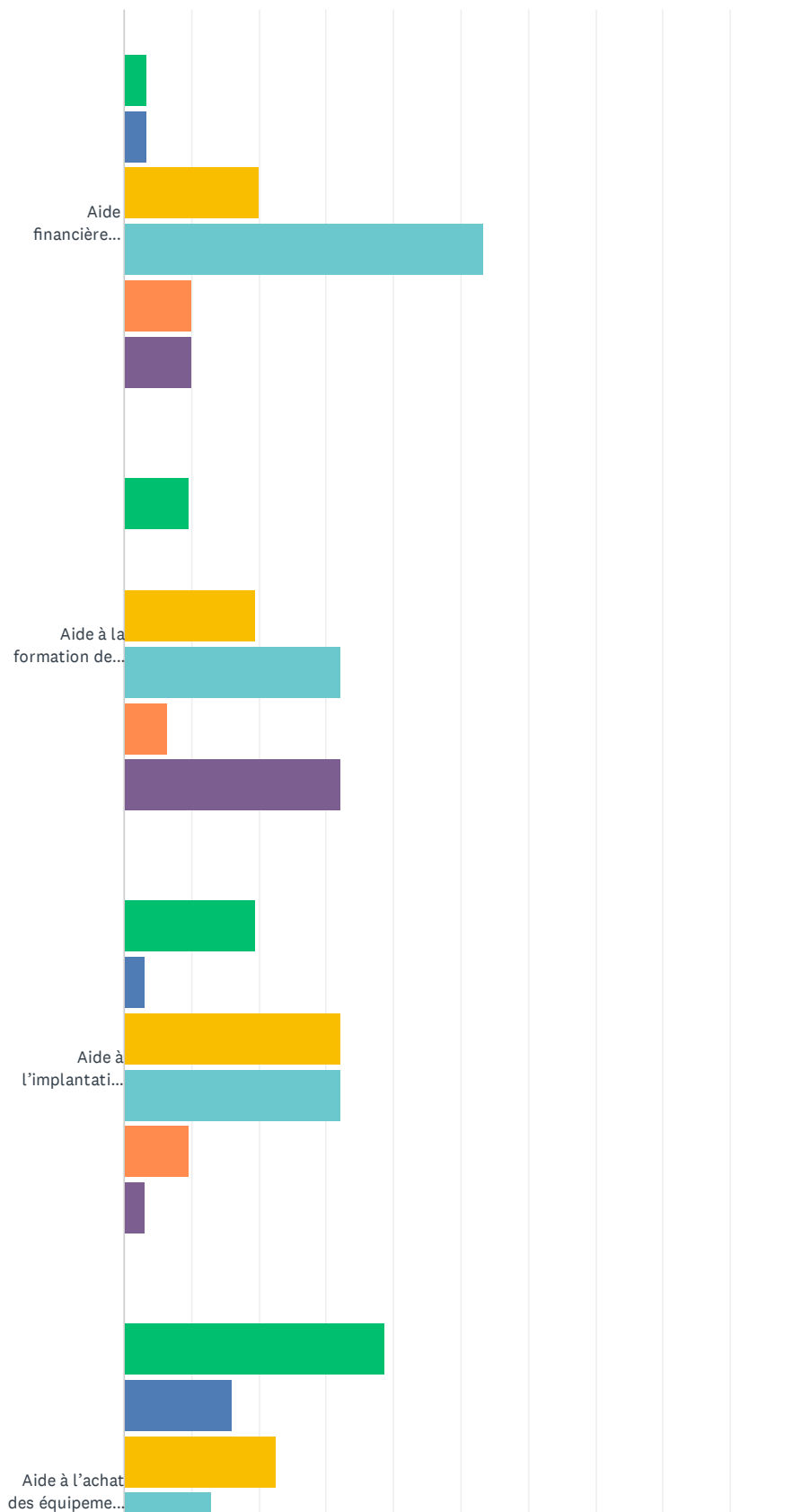
Réponses obtenues : 31 Question(s) ignorée(s) : 0

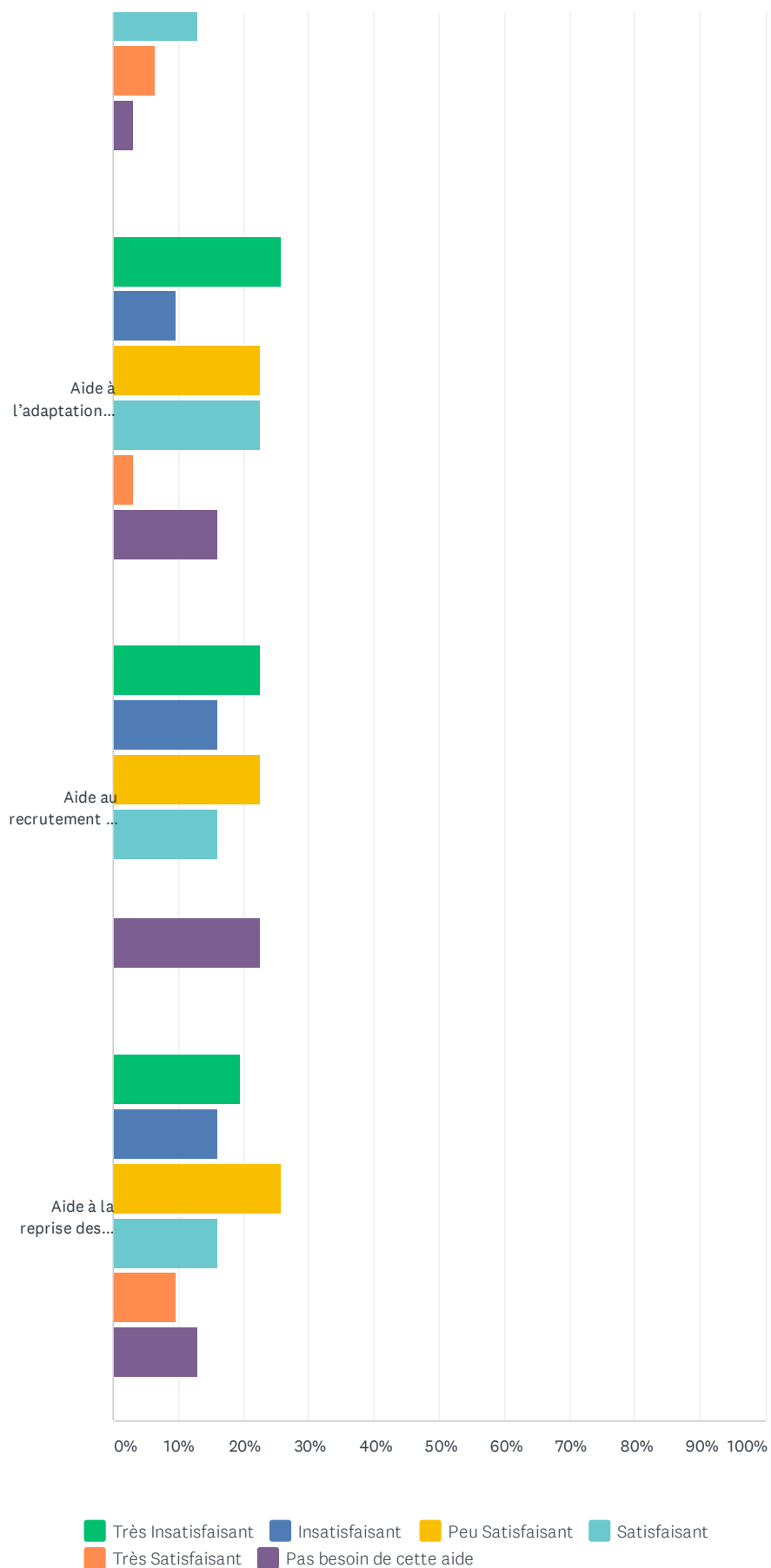


CHOIX DE RÉPONSES	RÉPONSES	
Très adéquat	6.45%	2
Adéquat	54.84%	17
Peu adéquat	22.58%	7
Inadéquat	6.45%	2
Ne s'applique pas	9.68%	3
TOTAL		31

Q11 A quel degré jugez-vous satisfaisantes les aides gouvernementales reçues ou disponibles?

Réponses obtenues : 31 Question(s) ignorée(s) : 0



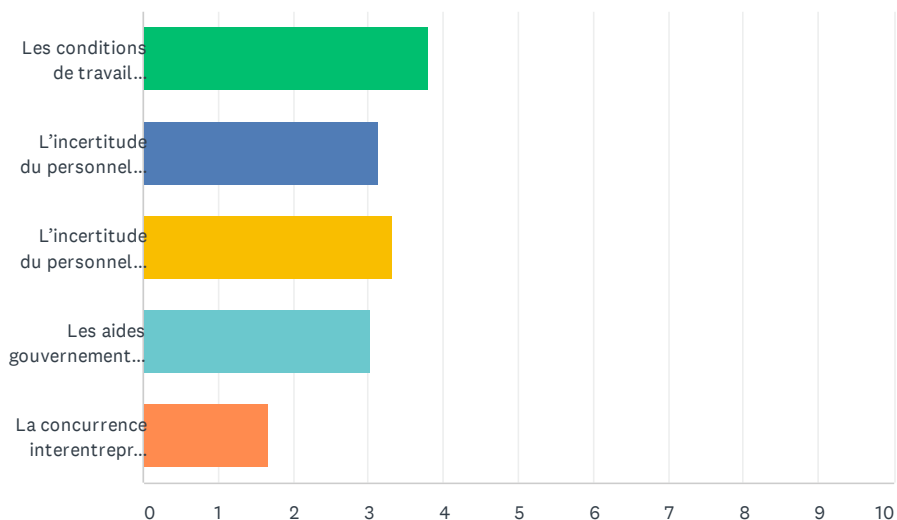


Sondage Juillet 2020 | Covid-19 et Transport routier de personnes

	TRÈS INSATISFAISANT	INSATISFAISANT	PEU SATISFAISANT	SATISFAISANT	TRÈS SATISFAISANT	PAS BESOIN DE CETTE AIDE	TOTAL	MC PO
Aide financière gouvernementale pour les différents enjeux financiers	3.33% 1	3.33% 1	20.00% 6	53.33% 16	10.00% 3	10.00% 3	30	
Aide à la formation des employés	9.68% 3	0.00% 0	19.35% 6	32.26% 10	6.45% 2	32.26% 10	31	
Aide à l'implantation des mesures sanitaires	19.35% 6	3.23% 1	32.26% 10	32.26% 10	9.68% 3	3.23% 1	31	
Aide à l'achat des équipements sanitaires	38.71% 12	16.13% 5	22.58% 7	12.90% 4	6.45% 2	3.23% 1	31	
Aide à l'adaptation des lieux de travail	25.81% 8	9.68% 3	22.58% 7	22.58% 7	3.23% 1	16.13% 5	31	
Aide au recrutement et au maintien de la main-d'œuvre	22.58% 7	16.13% 5	22.58% 7	16.13% 5	0.00% 0	22.58% 7	31	
Aide à la reprise des activités	19.35% 6	16.13% 5	25.81% 8	16.13% 5	9.68% 3	12.90% 4	31	

Q12 Selon vous, les enjeux ou les difficultés liés à la rétention du personnel sont causés, par ordre d'importance, par :(Veuillez glisser le plus important en haut et le moins important en bas)

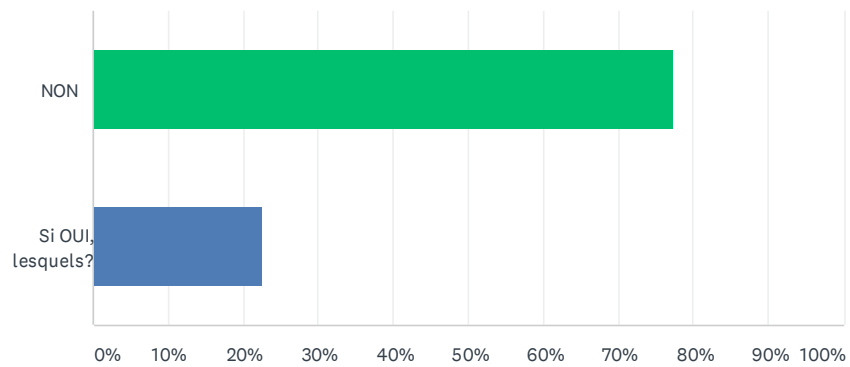
Réponses obtenues : 30 Question(s) ignorée(s) : 1



	1	2	3	4	5	TOTAL	SCORE
Les conditions de travail modifiées en raison de la crise du Covid-19	30.00% 9	33.33% 10	23.33% 7	13.33% 4	0.00% 0	30	3.80
L'incertitude du personnel face à l'avenir des activités de l'entreprise	24.14% 7	17.24% 5	31.03% 9	3.45% 1	24.14% 7	29	3.14
L'incertitude du personnel sur l'horaire de travail et l'organisation du travail	20.00% 6	26.67% 8	23.33% 7	26.67% 8	3.33% 1	30	3.33
Les aides gouvernementales	23.33% 7	13.33% 4	16.67% 5	36.67% 11	10.00% 3	30	3.03
La concurrence interentreprises	3.33% 1	6.67% 2	6.67% 2	20.00% 6	63.33% 19	30	1.67

Q13 Outre ceux nommés à la question précédente, avez-vous d'autres enjeux liés à la rétention du personnel?

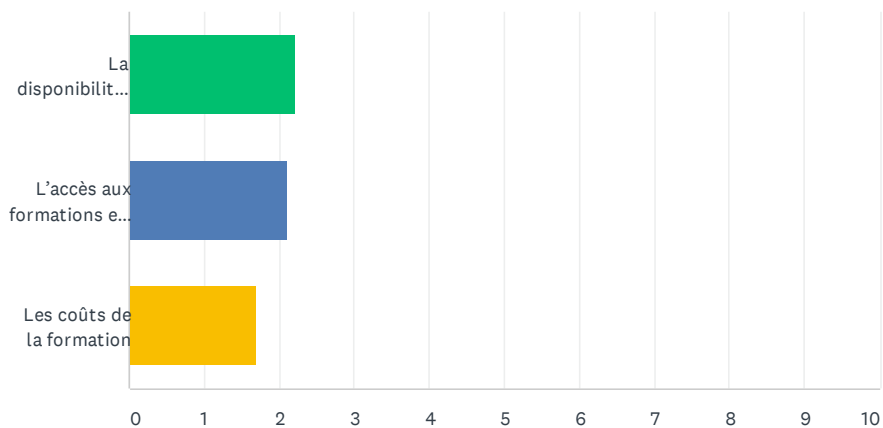
Réponses obtenues : 31 Question(s) ignorée(s) : 0



CHOIX DE RÉPONSES	RÉPONSES	
NON	77.42%	24
Si OUI, lesquels?	22.58%	7
TOTAL		31

Q14 Selon vous, les enjeux ou les difficultés liés à la formation du personnel sont causés, par ordre d'importance, par :(Veuillez glisser le plus important en haut et le moins important en bas)

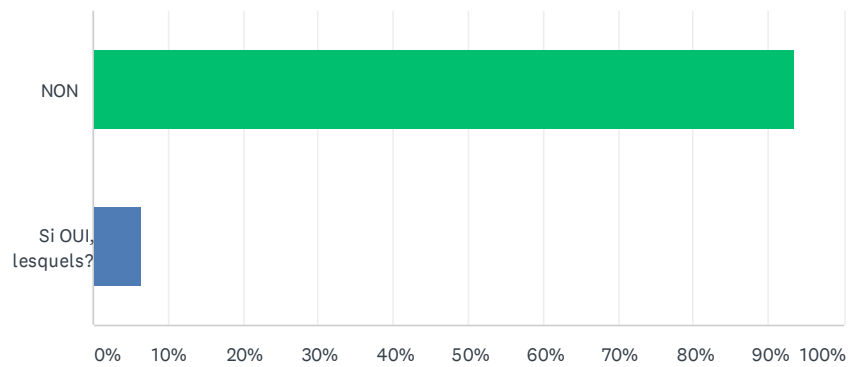
Réponses obtenues : 29 Question(s) ignorée(s) : 2



	1	2	3	TOTAL	SCORE
La disponibilité du personnel à suivre la formation	44.83% 13	31.03% 9	24.14% 7	29	2.21
L'accès aux formations en raison des mesures sanitaires	25.00% 7	60.71% 17	14.29% 4	28	2.11
Les coûts de la formation	31.03% 9	6.90% 2	62.07% 18	29	1.69

Q15 Outre ceux nommés à la question précédente, avez-vous d'autres enjeux liés à la formation du personnel?

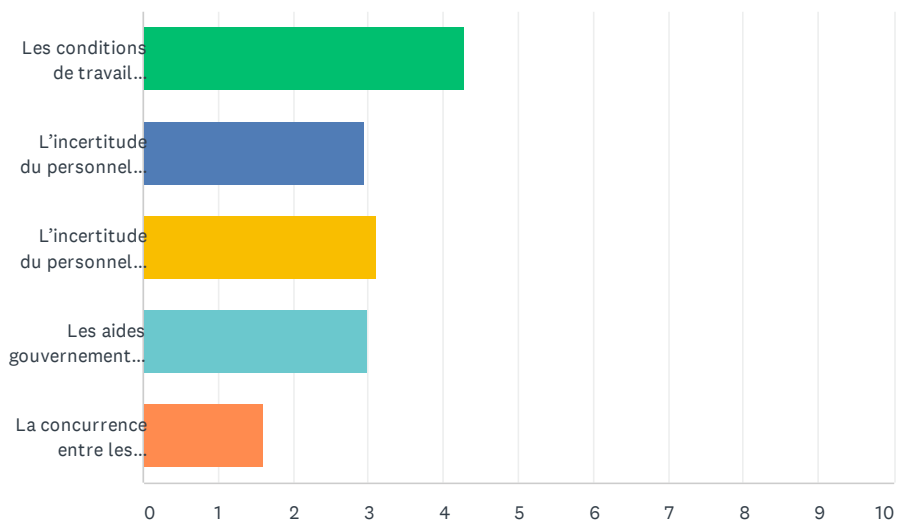
Réponses obtenues : 31 Question(s) ignorée(s) : 0



CHOIX DE RÉPONSES	RÉPONSES	
NON	93.55%	29
Si OUI, lesquels?	6.45%	2
TOTAL		31

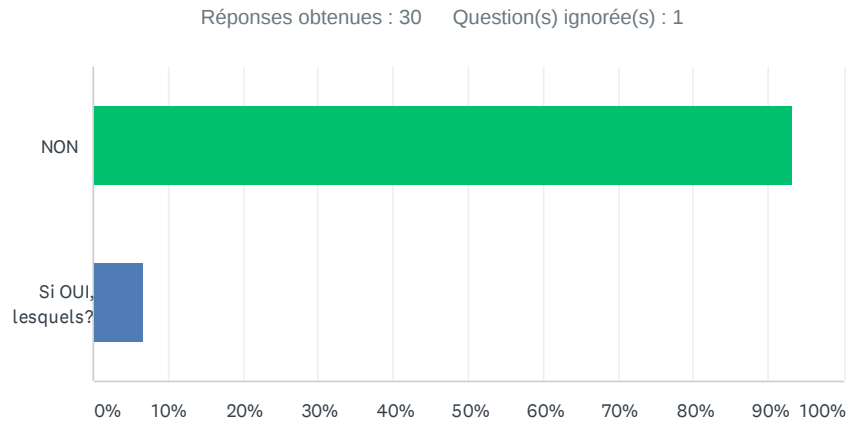
Q16 Selon vous, les enjeux ou les difficultés liés au recrutement du personnel sont causés, par ordre d'importance, par :(Veuillez glisser le plus important en haut et le moins important en bas)

Réponses obtenues : 29 Question(s) ignorée(s) : 2



	1	2	3	4	5	TOTAL	SCORE
Les conditions de travail modifiées en raison de la crise du Covid-19	48.28% 14	31.03% 9	20.69% 6	0.00% 0	0.00% 0	29	4.28
L'incertitude du personnel face à l'avenir des activités de l'entreprise	7.14% 2	35.71% 10	25.00% 7	10.71% 3	21.43% 6	28	2.96
L'incertitude du personnel sur l'horaire de travail et l'organisation du travail	14.29% 4	14.29% 4	39.29% 11	32.14% 9	0.00% 0	28	3.11
Les aides gouvernementales	24.14% 7	13.79% 4	10.34% 3	41.38% 12	10.34% 3	29	3.00
La concurrence entre les entreprises	3.45% 1	6.90% 2	6.90% 2	13.79% 4	68.97% 20	29	1.62

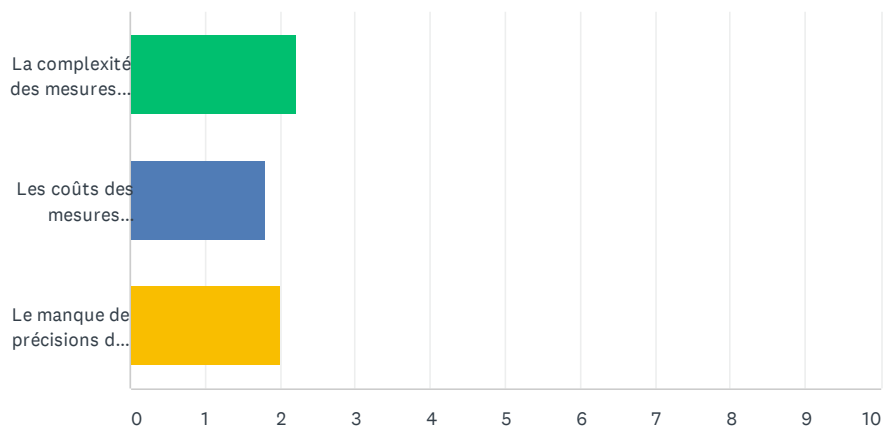
Q17 Outre ceux nommés à la question précédente, avez-vous d'autres enjeux liés au recrutement du personnel?



CHOIX DE RÉPONSES	RÉPONSES	
NON	93.33%	28
Si OUI, lesquels?	6.67%	2
TOTAL		30

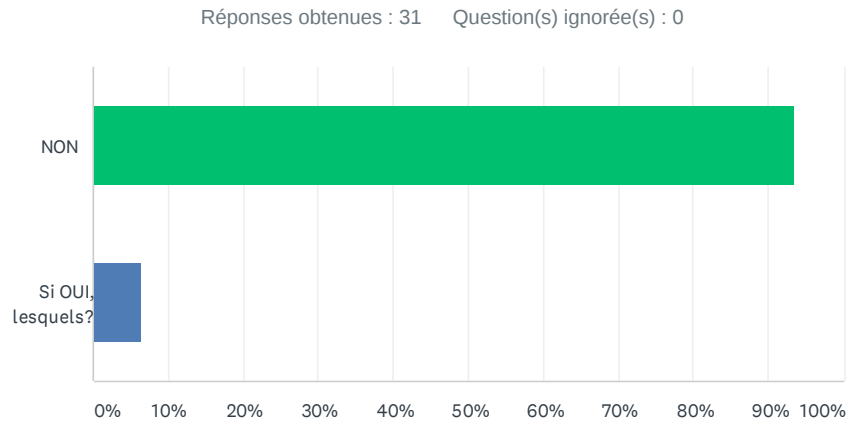
Q18 Selon vous, les enjeux ou les difficultés liés aux mesures sanitaires sont causés, par ordre d'importance, par :(Veuillez glisser le plus important en haut et le moins important en bas)

Réponses obtenues : 29 Question(s) ignorée(s) : 2



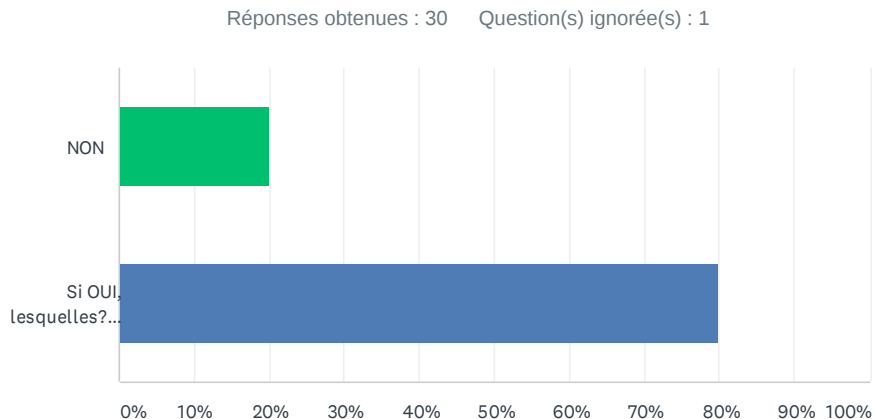
	1	2	3	TOTAL	SCORE
La complexité des mesures sanitaires et leur mise en place	44.83% 13	31.03% 9	24.14% 7	29	2.21
Les coûts des mesures sanitaires	20.69% 6	37.93% 11	41.38% 12	29	1.79
Le manque de précisions du gouvernement dans l'application des mesures sanitaires	34.48% 10	31.03% 9	34.48% 10	29	2.00

Q19 Outre ceux nommés à la question précédente, avez-vous d'autres enjeux liés aux mesures sanitaires actuelles?



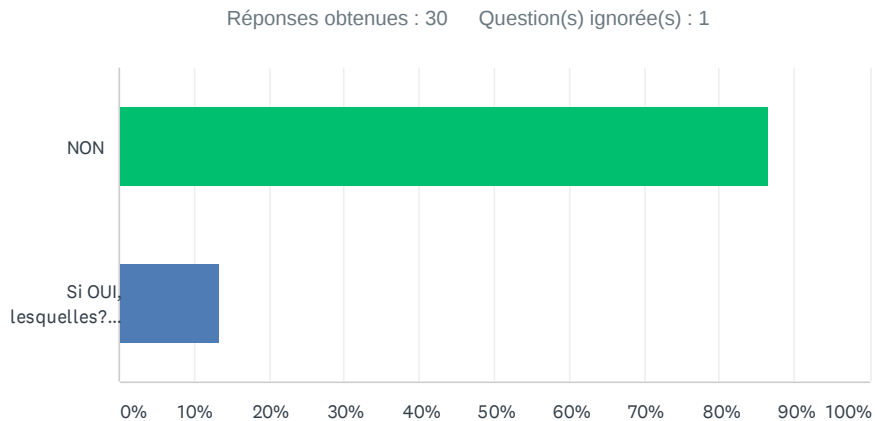
CHOIX DE RÉPONSES	RÉPONSES	
NON	93.55%	29
Si OUI, lesquels?	6.45%	2
TOTAL		31

Q20 En date d'aujourd'hui, parmi les activités de transport de personnes de votre entreprise, y-a-t-il des activités particulières qui sont davantage touchées par la pandémie de la Covid-19 ? (Exemple : transport scolaire, transport en commun régional /inter-régional, services d'autobus nolisés, etc.)



CHOIX DE RÉPONSES	RÉPONSES	
NON	20.00%	6
Si OUI, lesquelles? Veuillez préciser:	80.00%	24
TOTAL		30

Q21 En date d'aujourd'hui, parmi les activités de transport de personnes de votre entreprise, y a-t-il des activités particulières qui sont peu ou pas touchées par la pandémie de la Covid-19 ? (Exemple : transport scolaire, transport en commun régional /inter-régional, services d'autobus nolisés, etc.)



CHOIX DE RÉPONSES	RÉPONSES
NON	86.67% 26
Si OUI, lesquelles? Veuillez préciser:	13.33% 4
TOTAL	30